

博碩士論文上傳系統服務說明會



論文上傳繳件流程

要來圖書館辦理**兩次**！

第**1**次到館

第**2**次到館



- ☑論文全文pdf檔
- ☑全文檔已加入「浮水印、保全」
- ☑全文檔含：
 - 考試委員審定書
 - 學位考試保密同意書暨簽到表
 - 電子暨紙本論文同意公開申請書

- 圖書館審查：
- 約3個工作天
 - 缺件或不合規範需請同學再次修改
 - 請留意作業時間和信件通知

為確保電子版與紙本論文內容一致，建議**以審核過後的正確檔案送印**，不建議提前送印

大綱

- 一.論文上傳前置準備
- 二.上傳操作說明
- 三.至圖書館繳件說明



一.論文上傳前置準備

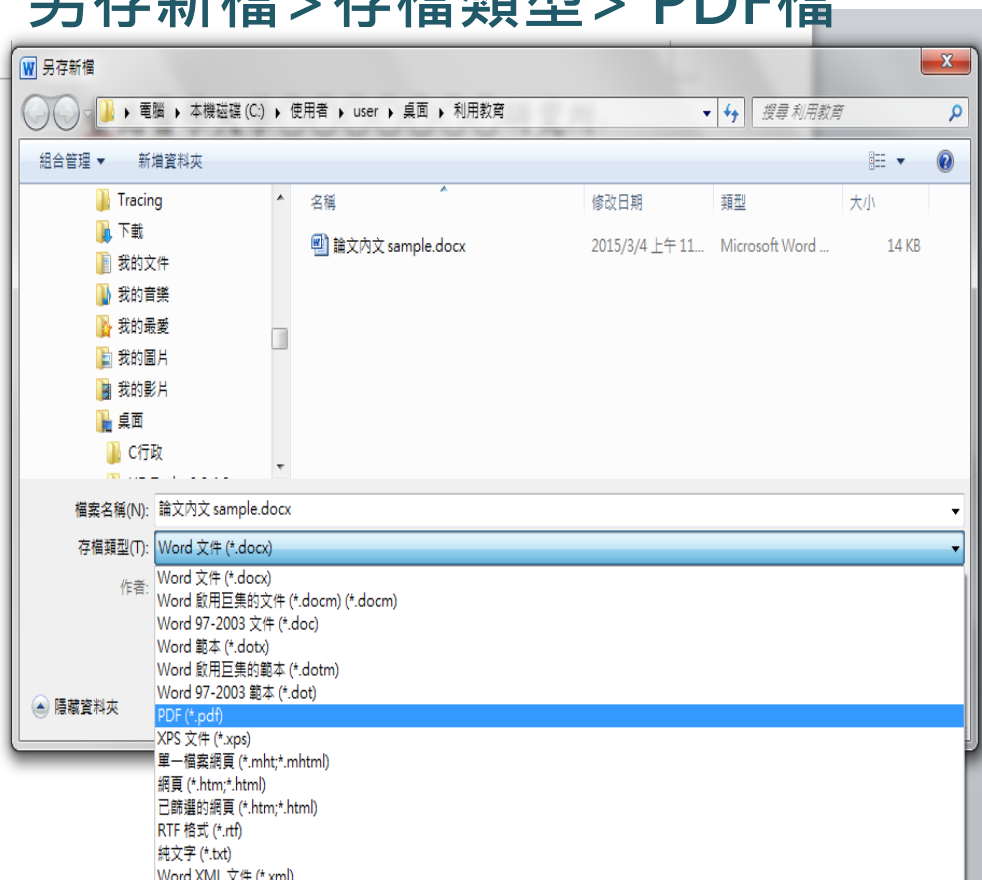
1. 論文全文 轉成一個PDF檔
2. 論文全文檔 已加入「浮水印、保全」
3. 論文全文檔 需包含四文件
 - ① 封面(中、英文): 有共同指導教授者須另列，不可列於指導教授內
 - ② 考試委員審定書(中、英文)
 - ③ **新版**電子暨紙本論文同意公開申請書(中、英文)- 105年版本：**需蓋研究所與圖書館章戳**
 - ④ 學位考試保密同意書(中文)暨簽到表(中、英文)
4. 確認以下文件論文題目中英文一致



1. 論文全文轉成一個PDF檔

- 如何將Word檔轉成PDF檔？

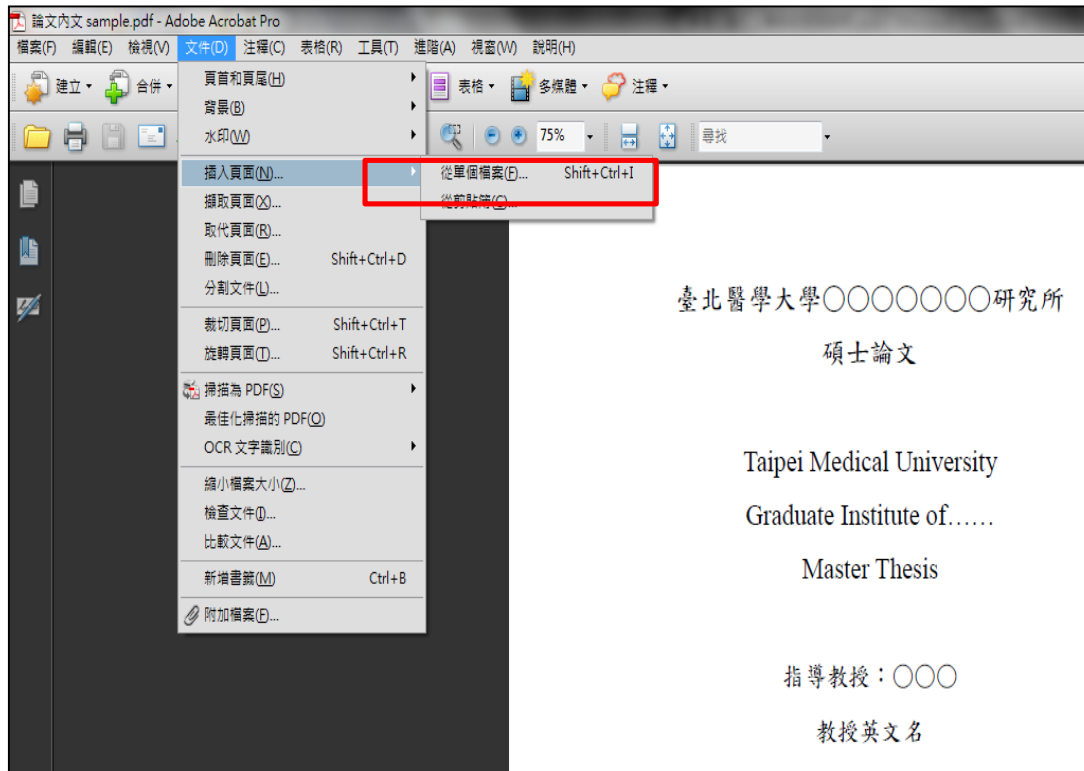
點選：另存新檔 > 存檔類型 > PDF檔



1. 論文全文轉成一個PDF檔

- 如何將多個PDF檔合併成一個PDF檔？

確認是否安裝Adobe Acrobat(7.0以上版本)開啟
Acrobat>文件>插入頁面>從單個檔案





2. 論文全文檔 需包含三文件

- ① 考試委員審定書
- ② 電子暨紙本論文同意公開申請書
(需**先到圖書館蓋章**後才能掃描進論文裡)
- ③ 學位考試保密同意書暨簽到表

3. 論文全文檔已加入「校徽浮水印、保全」

- 哪裡下載「新版校徽浮水印」

點選：圖書館首頁>數位論文提交>下載浮水印>右鍵點選圖片儲存

臺北醫學大學圖書館
TAIPEI MEDICAL UNIVERSITY LIBRARY

個人借閱 圖書館藏 電子資源 線上課程 網站地圖 English

首頁 關於本館 服務項目 館藏查詢 新書通報 電子資源 館藏資源 探索服務(New)

館藏查詢 個人借閱 電子資源 新書通報 北醫大學 附屬分館 萬芳分館 雙和分館 醫療體系 行動版

常用連結

- 書目管理軟體
- 資料庫使用說明
- 常用軟體/檔案下載
- 利用教育課程
- 線上課程 / 線上學習網
- **數位論文提交**
- 續借預約
- 推薦贈送
- 校外連線
- 常見問題FAQ
- 相關經驗資源(國內外學會)

提升學術能量
增強研究競爭力
強化研究能見度
提高被引用率
整體學術研究成果展示

臺北醫學大學
機構典藏暨教師學術著作
<http://libir.tmu.edu.tw/>

臺北醫學大學機構典藏

NEWS
最新消息 / 過期公告 / 過期活動

SCI/SSCI
SCI/SSCI論文發表榮譽榜

Service
專屬服務

T.D.S
Electronic Theses & Dissertations Service

臺北醫學大學電子學位論文服務

首頁

查詢 進階搜尋

論文提交 (Login)

研究生畢業離校注意事項

電子學位論文服務流程圖下載

電子檔案規格、轉檔與上傳說明下載

下載浮水印 (TMU Watermark)

學位論文修改單

抽換申請書

Q&A

服務導覽

關於ETDS

最新消息

- 歡迎報名「畢業三法寶，讓你畢業一觸可及」博碩士論文上傳系統服務說明會!
- **【重要】學位論文繳交流程及注意事項**
- 歡迎報名「博碩士論文提交教育訓練」


學院別

醫學院	口腔醫學院	藥學院	護理學院
公共衛生暨營養學院	醫學科技學院	人文暨社會科學院	

學科別

- 人文學 語言文學 歷史學 哲學
- 社會科學 心理學 教育學 社會學
- 自然科學 數學 統計 天文

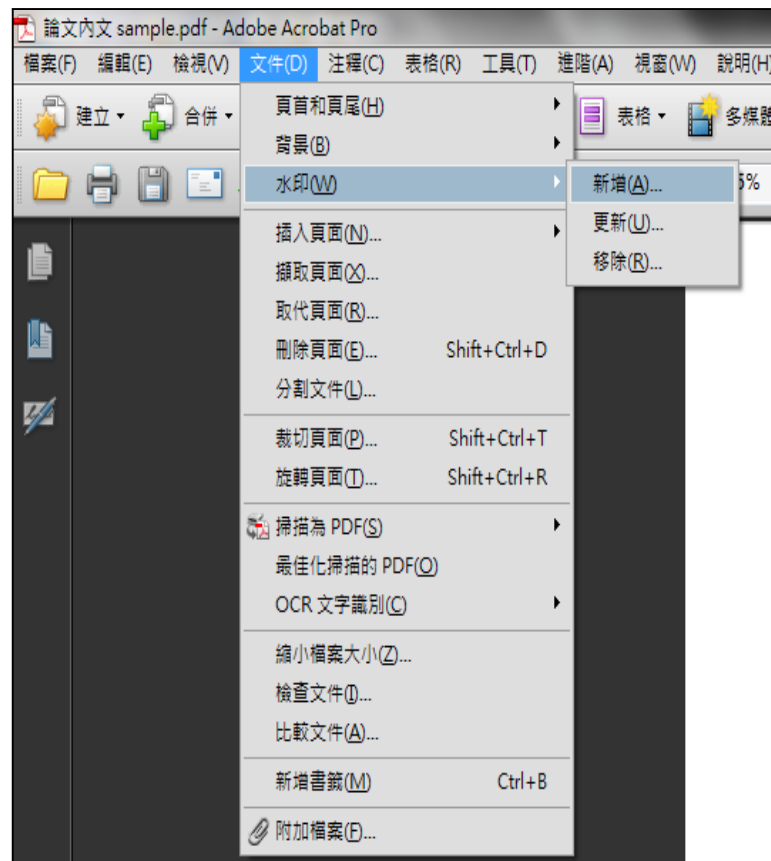
新版校徽LOGO圖示



3. 論文全文檔已加入「校徽浮水印、保全」

- 如何將論文PDF檔加入浮水印？

於Acrobat開啟論文檔 > 文件 > 水印 > 新增



3. 論文全文檔已加入「校徽浮水印、保全」

- 如何將論文PDF檔加入浮水印?

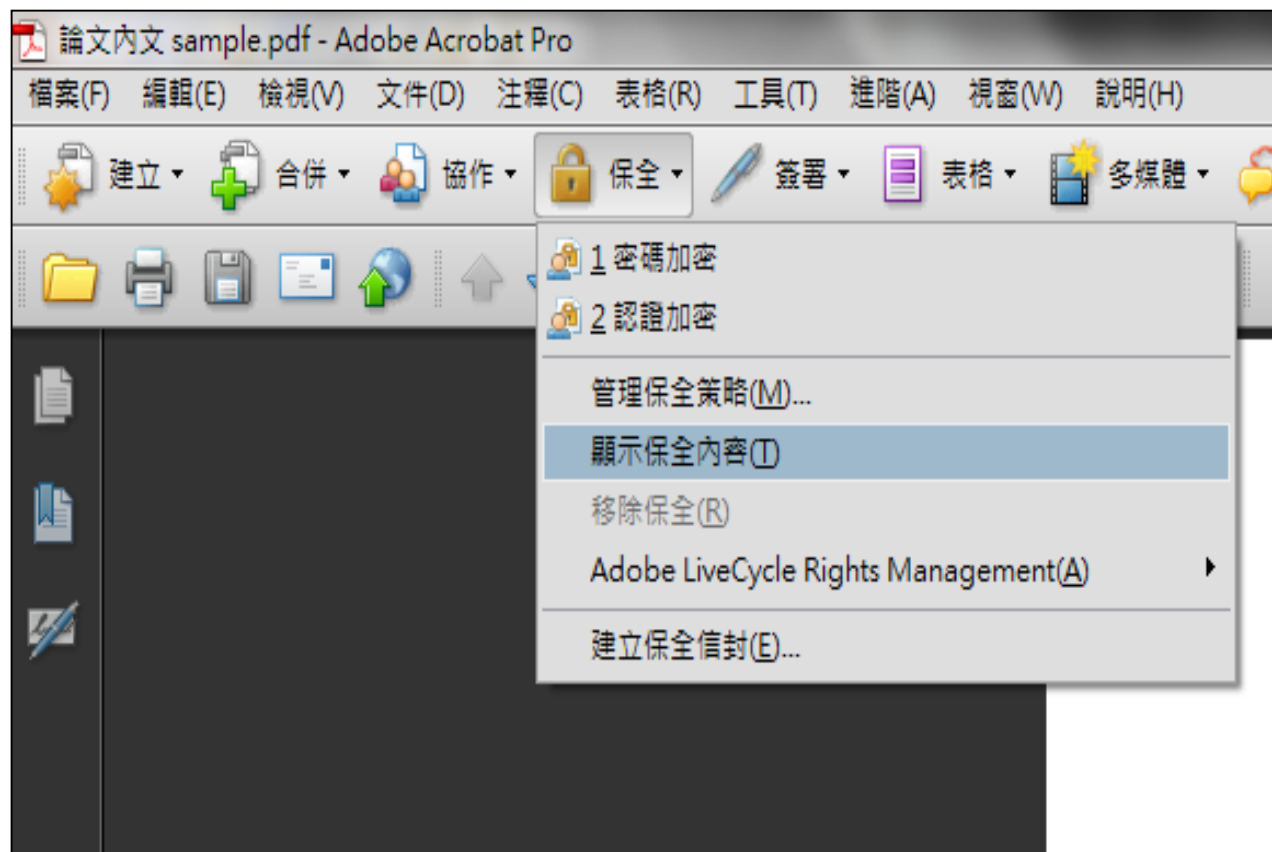


1. 選擇浮水印檔案
2. 不透明度100%
(可自行調整適當明暗度)
3. 相對目標頁面比例50%
(可自行調整適當大小)
4. 勾選：看起來在頁面之下

3. 論文全文檔已加入「校徽浮水印、保全」

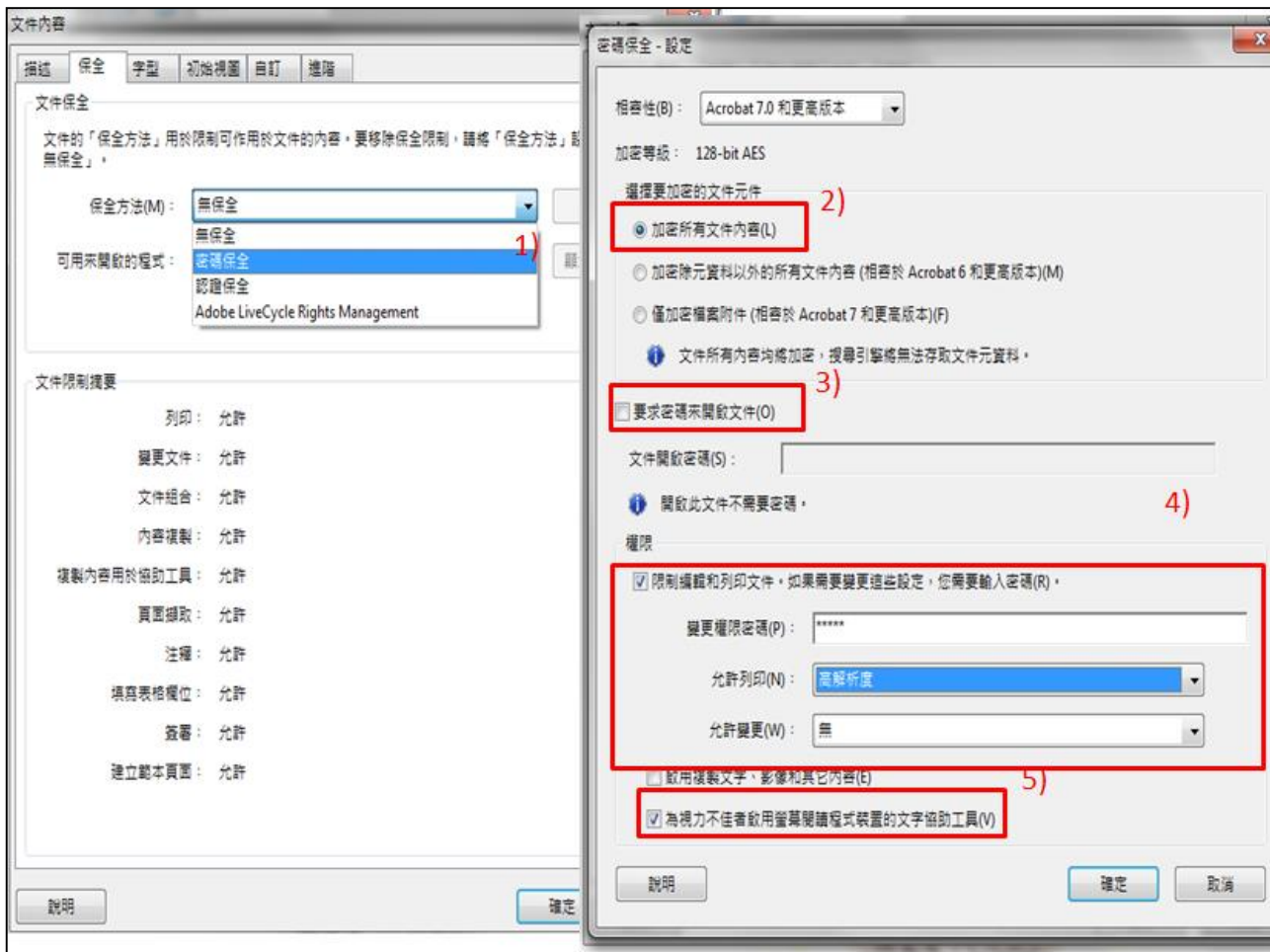
- 如何將論文PDF檔加入保全？

於Acrobat開啟論文檔 > 保全 > 顯示保全內容



3. 論文全文檔已加入「校徽浮水印、保全」

• 如何將論文PDF檔加入保全？



1. 密碼保全
2. 加密所有文件內容
3. 不選：開啟密碼
4. 設定選擇：
 - 密碼(自訂)
 - 允許列印(高解析度)
5. 勾選後按確定

*檔案最後要再儲存一次

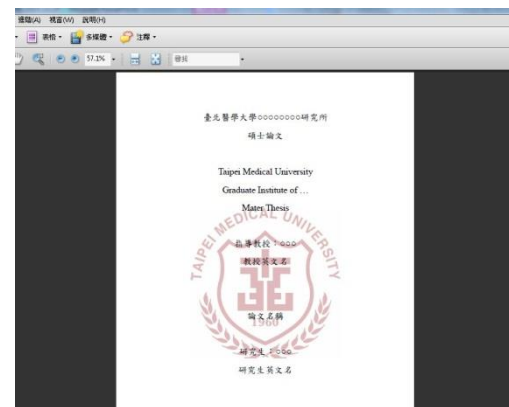
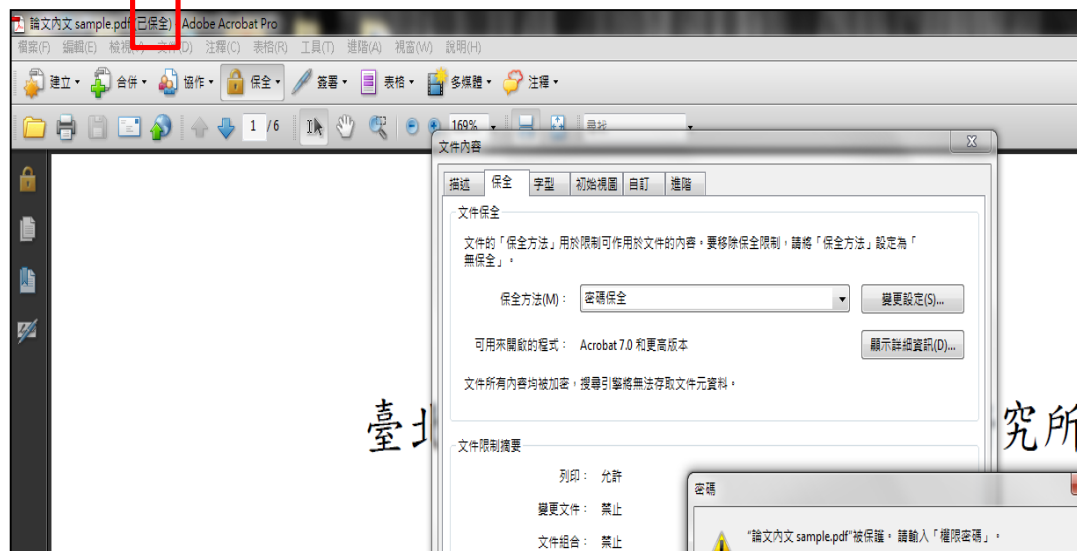
3. 論文全文檔已加入「校徽浮水印、保全」

- 確認檔案加好浮水印和保全



於Acrobat開啟論文檔後確認：

- 1.內文已嵌入浮水印
- 2.檔案名處有(已保全)



二.上傳系統操作說明



二.上傳系統操作說明

1. 圖書館首頁 點選「數位 論文提交」

The screenshot displays the Taipei Medical University Library website. At the top, the library's name is shown in both Chinese (臺北醫學大學圖書館) and English (TAIPEI MEDICAL UNIVERSITY LIBRARY). Navigation tabs include 'Home', 'About Us', 'Services', 'Collection Search', 'New Arrivals', 'Electronic Resources', 'Collection Resources', and 'Explore Services (New)'. A search bar is located on the right. Below the navigation, there are links for 'Collection Search', 'Personal Borrowing', 'Electronic Resources', and 'New Arrivals'. A main banner features the university's logo and the text '臺北醫學大學 機構典藏暨教師學術著作' with the URL 'http://libir.tmu.edu.tw/'. To the right of the banner, a list of benefits is shown: '提升學術能量', '增強研究競爭力', '強化研究能見度', '提高被引用率', and '整體學術研究成果展示'. On the left side, under '常用連結' (Common Links), the '數位論文提交' (Digital Thesis Submission) link is highlighted with a red box. Other links include '書目管理軟體', '資料庫使用說明', '常用軟體/檔案下載', '利用教育課程', '線上課程/線上學習網', '續借/預約', '推薦/贈送', '校外連線', '常見問題FAQ', and '相關網路資源(國內外學會)'. At the bottom, there are sections for '平日開館' (Daily Hours) with times for the main library (8:30-22:00) and the Wanfang branch (8:00-21:00), 'NEWS' with links for '最新消息', '過期公告', and '過期活動', 'SCI/SSCI' with a link for 'SCI/SSCI論文發表榮譽榜', and a 'Service 專屬服務' (Special Service) button.

二.上傳系統操作說明

1. 點選「論文提交」登入學號和密碼

T.D.S. Electronic Theses & Dissertations Service

臺北醫學大學電子學位論文服務
Electronic Theses & Dissertations Service

首頁

查詢 進階搜尋

論文提交 (Login)

- 研究生畢業離校注意事項
- 電子學位論文服務流程圖下載
- 電子檔案規格、轉檔與上傳說明下載
- 下載浮水印 (TMU Watermark)
- 學位論文修改及抽換申請書

最新消息

- 歡迎報名「畢業三法寶，讓你畢業一觸可及」博碩士論文上傳系統服務說明會！
- 【重要】學位論文繳交流程及注意事項
- 歡迎報名「博碩士論文提交教育訓練」

學院別

醫學院	口腔醫學院	藥學院	護理學院
公共衛生暨營養學院	醫學科技學院	人文暨社會科學院	

學科別

- 人文學
- 語言文學
- 歷史學
- 哲學

二.上傳系統操作說明



臺北醫學大學電子學位論文服務

Electronic Theses & Dissertations Service

登入系統



輸入論文資料



設定口試委員名單



上傳論文



選擇是否授權



送出審核

請輸入您台北醫學大學的電子郵件信箱帳號與密碼。

若您的帳號、密碼認證有問題，請來電02-27361661-2610 與資服中心聯絡。
或進入學校Web Mail登入<https://sso.tmu.edu.tw/login.aspx?wap=0003> 有系統
相關說明。

畢業研究生上傳電子學位論文需將：

1. 考試委員審定書
2. 論文書目同意公開申請書
3. 保密同意書及簽到表依序與電子學位論文合併上傳

學號： 第一個英文字母需為小寫

密碼：

登入

重新填寫

二.上傳系統操作說明

2. 填寫論文基本資料

登入系統 → 輸入論文資料 → 設定口試委員名單 → 上傳論文 → 選擇是否授權

請輸入您的論文基本資料！
附註及備用信箱為非必備欄位，論文名稱(中/英)與摘要(中/英)可擇一輸入，其他皆為必備欄位。

系統識別號	U0007-1402201213573500
中文論文名稱	<input type="text"/>
英文論文名稱	<input type="text"/>
校院名稱	臺北醫學大學
學院名稱	<input type="text"/>
研究所名稱	<input type="text"/>
畢業學年度	<input type="text"/>
學期	<input type="text"/>
出版年	<input type="text"/>
研究生中文姓名	<input type="text"/>
研究生英文姓名	<input type="text"/> (先輸入名，再輸入姓，如：Ming-Wen Li 李明)
電子郵件信箱	<input type="text"/> 為了有效寄送論文審核通知書，請確認您輸入的E-Mail 是否正確，謝謝！ <input checked="" type="radio"/> E-mail不公開 <input type="radio"/> E-mail公開

登入系統

輸入論文資料

設定口試委員名單

上傳論文

選擇是否授權

送出審核


請輸入您的論文基本資料！

附註及備用信箱為非必備欄位，論文名稱(中/英)與摘要(中/英)可擇一輸入，其他皆為必備欄位。

 依序填入
相關資訊

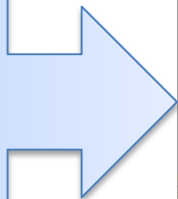
系統識別號	U0007-1301201611451600
中文論文名稱	<input type="text"/>
英文論文名稱	<input type="text"/>
校院名稱	臺北醫學大學
學院名稱	<input type="text"/>
研究所名稱	<input type="text"/>
畢業學年度	<input type="text"/>
學期	<input type="text"/>
出版年	<input type="text"/>
研究生中文姓名	<input type="text"/>
研究生英文姓名	<input type="text"/> (先輸入名，再輸入姓，如：Ming-Wen Li 李明文)
電子郵件信箱	為了有效寄送論文審核通知書，請確認您輸入的E-Mail 是否正確，謝謝！ <input type="text"/> <input checked="" type="radio"/> E-mail不公開 <input type="radio"/> E-mail公開
備用電子信箱	<input type="text"/>

請填PDF檔顯示的總頁數



學號	milomerlin			
學位類別	----			
語言別	----			
口試通過日期	----	年 --	月 --	日
論文頁數	<input type="text"/>			
中文關鍵字	<input type="text"/> (請以半形分號隔開)			
英文關鍵字	<input type="text"/> (請以半形分號隔開)			
中文摘要	<input type="text"/>			
英文摘要	<input type="text"/>			
目次 (含頁碼)	<input type="text"/>			
參考文獻	<input type="text"/>			
附註	<input type="text"/>			

依序填入相關資訊，中英文摘要請都填上



下一步

暫存

若您有任何疑問，請與我們聯絡！
臺北醫學大學 圖書館 周志文
E-mail: milomerlin@tmu.edu.tw
Tel: (02) 2736-1661 ext.2519
Fax: (02) 2737-5446

二.上傳系統操作說明

3. 填寫論文口委名單

第1筆	
口試委員中文姓名 *	<input type="text"/>
口試委員英文姓名	<input type="text"/> (先輸入名,再輸入姓,如: Ming-Wen Li 李明文)
口試委員中文職稱 *	<input type="text" value="指導教授"/>
口試委員電子郵件信箱	<input type="text"/> <input type="text" value="指導教授"/> <input type="text" value="共同指導教授"/> <input type="text" value="委員"/>
第2筆	
口試委員中文姓名 *	<input type="text"/>
口試委員英文姓名	<input type="text"/> (先輸入名,再輸入姓,如: Ming-Wen Li 李明文)
口試委員中文職稱 *	<input type="text" value="委員"/>
口試委員電子郵件信箱	<input type="text"/>
第3筆	
口試委員中文姓名 *	<input type="text"/>
口試委員英文姓名	<input type="text"/> (先輸入名,再輸入姓,如: Ming-Wen Li 李明文)
口試委員中文職稱 *	<input type="text" value="委員"/>
口試委員電子郵件信箱	<input type="text"/>

二.上傳系統操作說明

4. 上傳全文PDF檔



 **臺北醫學大學電子學位論文服務**
Electronic Theses & Dissertations Service

登入系統 → 輸入論文資料 → 設定口試委員名單 → 上傳論文 → 選擇是否授權 → 送出審核

上傳論文注意事項：


1. 請以「整篇論文」為一檔上傳，並請仔細校對各章節頁碼須與論文目次頁碼相符。
2. 請注意，提交電子論文應包含書名頁，摘要，目次，內文與參考文獻；鍵入論文基本資料中之目次應包含頁碼，以符合審核要求。
3. 請上傳PDF檔，並檢查轉檔後是否能順利開啟檔案、內容是否有亂碼出現；檔案上傳後系統會自動改名。
4. 若您的論文格式是PostScript(.ps)：
您可透過Acrobat Distiller提供的工具程式將PostScript(.ps) 轉成PDF檔並上傳。
5. 若您尚未準備好 PDF 檔 請先 [登出](#) (系統將為您儲存之前您輸入的資料) 進行轉檔作業後再上傳，謝謝您！

請上傳檔案！建議：上傳 PDF 檔！

上傳PDF檔案

二.上傳系統操作說明

5. 權利金選擇



臺北醫學大學電子學位論文服務
Electronic Theses & Dissertations Service

登入系統 → 輸入論文資料 → 設定口試委員名單 → 上傳論文 → 選擇是否授權 → 送出審核

您是否願意**有償授權**的瀏覽/列印電子全文服務？
目前同意授權比例：**44.90%**

- 同意有償授權。享有權利金的回饋，權利金捐贈校務發展基金指定用於圖書館館務使用
- 同意有償授權。享有權利金的回饋，權利金通知本人領取

下一步

二.上傳系統操作說明

6. 選擇授權公開年限



The screenshot shows the T.D.S. website interface. At the top, the logo and name '臺北醫學大學電子學位論文服務 Electronic Theses & Dissertations Service' are visible. Below the header is a navigation bar with six steps: '登入系統', '輸入論文資料', '設定口試委員名單', '上傳論文', '選擇是否授權', and '送出審核'. The '選擇是否授權' step is highlighted with a red border. The main content area displays the prompt '請選擇論文全文上載網路公開時間：' followed by a list of radio button options for different public release periods: '授權書繳交後立即公開', '授權書繳交後一年後公開', '授權書繳交後兩年後公開', '授權書繳交後三年後公開', '授權書繳交後四年後公開', and '授權書繳交後五年後公開'. A note below the list states: '注意：上述公開時間請同「臺北醫學大學電子暨紙本學位論文書目同意書」。' At the bottom center, there is a '下一步' (Next Step) button.

臺北醫學大學電子學位論文服務
Electronic Theses & Dissertations Service

登入系統 → 輸入論文資料 → 設定口試委員名單 → 上傳論文 → 選擇是否授權 → 送出審核

請選擇論文全文上載網路公開時間：

- 授權書繳交後立即公開
- 授權書繳交後一年後公開
- 授權書繳交後兩年後公開
- 授權書繳交後三年後公開
- 授權書繳交後四年後公開
- 授權書繳交後五年後公開

注意：上述公開時間請同「臺北醫學大學電子暨紙本學位論文書目同意書」。

下一步

需與「電子暨紙本論文同意
公開申請書」公開時間一致。

「論文書目同意公開申請書」與論文上傳系統自動產生之「論文授權書」

105年新版
公開申請書

臺北醫學大學電子暨紙本學位論文書目同意公開申請書

(本文件影本與論文一併裝訂)

申請人姓名		畢業年月	民國 100 年 07 月
學號		系所名稱	
學位			
論文題目			
同意項目			
<input type="checkbox"/> 立即公開	※若選擇立即公開，相關研究成果即將喪失申請專利權利。		
<input checked="" type="checkbox"/> 延後公開	延後公開原因： 含紙本論文及電子論文書目資料(包含書目、目次、摘要、引用文獻)。 公開日期：中華民國 104 年 07 月 01 日起(年限最長為 5 年)。 備註 1：紙本論文(平裝本)連同本申請書正本提送各系所學程辦公室彙整後，統一轉教務處處理；另提供紙本圖書館(精裝本)及系所(平裝本)，各保管單位應盡保密義務。 備註 2：電子論文全文延後公開，請於系統提交論文時於系統上勾選延後公開及設定時間。		
申請人簽名	研究所章戳	圖書館章戳	
指導教授簽名			
研究所所長簽名			

論文公開相隔年份
須一致!

新增研究所與圖書館章戳

授權書編號：tmu-1

臺北醫學大學博碩士論文授權書

本授權書所授權之論文為立書人在 臺北醫學大學醫學院，99學年度第2學期取得碩士學位之論文。

論文題目：
指導教授：

授權事項：

- 立書人 同意無償授權 臺北醫學大學 將上列論文全文資料之以微縮、數位化或其他方式進行重製作為典藏之用。臺北醫學大學 在上述範圍內得再授權第三人進行重製。
- 立書人 同意有償授權 將前條典藏之資料收錄於資料庫，並以電子形式透過單機、網際網路、無線網路或其他傳輸方式授權用戶進行檢索、瀏覽、下載、傳輸、列印等。臺北醫學大學得將上述權利再授權於第三者。

非專屬授權，立書人仍擁有上述授權著作之著作權。立書人擔保本著作作為立書人所提供本授權書內容進行各項授權，且未侵害任何第三人之智慧財產權。如有侵害他律之情事，立書人願自行負責一切法律責任，被授權人一概無涉。

有償授權條件：享有權利金的回饋，權利金捐贈校務發展基金指定用於圖書館館務使用。

論文全文上載網路公開時間：2015年07月01日

中華民國 100 年 07 月 22 日

二.上傳系統操作說明



 **臺北醫學大學電子學位論文服務**
Electronic Theses & Dissertations Service

登入系統 → 輸入論文資料 → 設定口試委員名單 → 上傳論文 → 選擇是否授權 → 送出審核


請選擇您要暫存資料，還是立即提交審核。

立即提交審核

先暫存資料

完成

確認以上步驟資料無誤後，提交審核。



三.上傳系統操作說明

圖書館審核約3個工作天，審畢後將發信通知。**請留意E-mail(含垃圾郵件)**收取審查結果通知。


- 若審核**未**通過(即您的資料與檔案需再修改)
請依通知信上的指示修改，並登入論文服務系統修改或上傳後再次提交審核。
- 審核通過
核對與列印隨信附上的授權書，並簽名。



三.至圖書館繳件

收到審核通過信件後，攜帶以下文件至圖書館2F櫃台

- **精裝本**論文一本 (紙本論文內容需和電子檔一致)
- **注意**：影印店印製精裝本至少需**一個禮拜**！！(請事先洽詢影印店)
- 臺北醫學大學博碩士論文授權書附於審核通過信內，**請簽名**。

- 
1. 確認「封面」、「考試委員審定書」、「學位考試保密同意書暨簽到表」、「電子暨紙本論文同意公開申請書」論文題目中英文一致。
 - 1) 論文題目不幸
 2. 論文檔案的浮水印未設定 (請參考P9-10)
 3. 忘記設定PDF內容保全 (請參考P11-13)
 4. PDF內容保全誤設定開啟密碼，導致無法審核 (請參考P12)
 5. 「系統選擇論文公開時間」與論文檔案中「電子暨紙本論文同意公開申請書」必需一致! (請參考P24)
 6. 請勿將投稿發表的期刊文章附於論文中(包含PDF論文檔和紙本論文)



FAQ

- 圖書館繳交論文期限?
 - 圖書館無規定期限，請依據系所畢業離校程序和時間，圖書館只是離校程序中的其中一關，請自行留意各關卡的處理工作天
- 浮水印紙本電子都要有嗎?
 - 電子檔一定要有!! 建議以審核過的檔案送印
- 論文封面格式或書皮顏色
 - 圖書館無規定論文格式或書皮顏色，請詢問所上秘書，或參考學長姐之論文



臺北醫學大學圖書館

Taipei Medical University Library

祝各位學業順心、上傳順利

電話諮詢：2736-1661 ext.2519

